

---

# Saliscendi

---

**Achille e Pier Giacomo Castiglioni**

1957

---

Designed in 1957, the next year two unique copies were created for the Milan Chamber of Commerce. Today, the Saliscendi finally emerges as an adjustable dual-emission metal lamp re-engineered with dimmable LED light sources. The luminous body and reflective disc slide silently along the cables, ensuring perfectly modulated lighting. Travelling in the opposite direction, the two elements diffuse more direct or indirect light depending on the distance by which they are separated. • **Body, parabolic diffuser and wire casing in metal, diffusers in PMMA. Finishes: grey-white/white, ruby red/white, grass green/white.**

Saliscendi est une lampe réglable en métal à double émission. Le corps lumineux et le disque réfléchissant glissent silencieusement le long des câbles, assurant un éclairage parfaitement modulable. Les deux éléments, qui se déplacent en sens inverse, diffusent une lumière plus directe ou indirecte en fonction de la distance qui les sépare. Conçu en 1957 et réalisé l'année suivante en deux pièces uniques pour la Chambre de commerce de Milan, Saliscendi est aujourd'hui réaménagé avec des sources LED dimmables. • **Corps, parabole et pavillon en métal, diffuseurs en PMMA. Finitions : grey white/blanc, rosso rubino/blanc, verde prato/blanc.**



Saliscendi es una lámpara regulable en metal de doble emisión. El cuerpo luminoso y el disco reflectante se deslizan silenciosamente a lo largo de los cables, asegurando una iluminación perfectamente modulada. Los dos elementos, moviéndose en sentido inverso, pueden difundir más luz directa o indirecta en función de la distancia que los separe. Diseñada en 1957 y realizada al año siguiente en dos ejemplares únicos para la Cámara de Comercio de Milán, ahora Saliscendi se rediseña con fuentes LED dimmables. • **Cuerpo, parábola y cubierta de cable en metal, difusores en PMMA. Acabados: grey white/blanco, rojo rubí/blanco, verde hierba/blanco.**





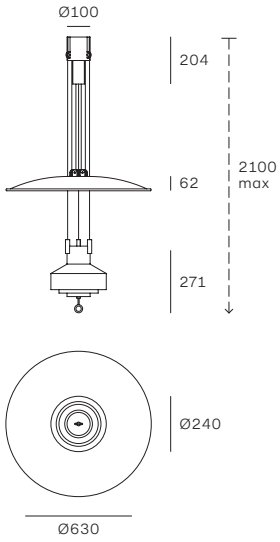








1. Saliscendi



Dimming kits

**KIT0079**  
DALI / 1 art / out



MOD	CODE	FINISH	SOURCE	INPUT	DIMMING	CCT (K)	LUMEN	CRI	IP	OPTICS
1	9310	RR WH	TopLED 36W	220-240V	DALI Push	2700	3672	90	20	Diffused
	9311	WG WH	TopLED 36W	220-240V	DALI Push	2700	3672	90	20	Diffused
	9312	GG WH	TopLED 36W	220-240V	DALI Push	2700	3672	90	20	Diffused